

© Francesco Zambon - Tutti i diritti riservati
Aggiornata 14/05/2026

PROCEDURA ACCESSO PORTALE GSE SEZIONE RID (RITIRO DEDICATO) PRIVATI



Studio Tecnico
Zambon Per. Ind. Francesco

Progettazione impianti tecnologici
Consulenza energetica

info@studiotecnicozambon.it


Cell. 348-7372590

Accedere al sito <https://www.gse.it/> utilizzando un browser (firefox, chrome, ecc.) e cliccate sull'icona selezionata:



Selezionate la modalità che preferite per accedere

Gestore Servizi Energetici




Assistenza ?

Area Clienti GSE

Il portale informatico dei clienti GSE dove potrai richiedere nuovi servizi o gestire quelli già sottoscritti



SPID CIE CREDENZIALI

SPID, il **Sistema Pubblico di Identità Digitale**, è il sistema di accesso che consente di utilizzare, con un'identità digitale unica, i servizi online della Pubblica Amministrazione e dei privati accreditati. Se sei già in possesso di un'identità digitale, accedi con le credenziali del tuo gestore. Se non hai ancora un'identità digitale, richiedila ad uno dei gestori.

 **Entra con SPID**

Non hai SPID? [Registrati in Area Clienti](#) →

[Maggiori informazioni su SPID](#)

  **AgID** Agenzia per l'Italia Digitale

Modalità di accesso tradizionale con credenziali
inserite la vostra User Id e la vostra password e cliccate poi sul tasto accedi
(per gli impianti attivati negli ultimi anni la username è il vostro codice fiscale)

GSE
Gestore
Servizi
Energia

Assistenza ?

Area Clienti GSE

Il portale informatico dei clienti GSE dove potrai richiedere nuovi servizi o gestire quelli già sottoscritti

SPID CIE **CREDENZIALI**

Inserisci le tue credenziali

Inserisci la tua User ID [Hai dimenticato la tua User ID?](#)

Inserisci la tua password [Hai dimenticato la password?](#)

Ricordami

Accedi

Se avete smarrito la password potete richiederne l'aggiornamento selezionando la relativa riga indicata dalla freccia

GSE
Gestore
Servizi
Energia


Assistenza ?

Area Clienti GSE


Il portale informatico dei clienti GSE dove potrai richiedere nuovi servizi o gestire quelli già sottoscritti

SPID CIE **CREDENZIALI**

Inserisci le tue credenziali

 Inserisci la tua User ID

[Hai dimenticato la tua User ID?](#)

 Inserisci la tua password

[Hai dimenticato la password?](#)

Ricordami

Accedi

Entrerete nella pagina «Home» che richiamerà il vostro nome
.... selezionate quindi l'icona «vai alla lista»

The screenshot shows the GSE Area Clienti dashboard. At the top left, the logo for GSE Area Clienti is displayed. The navigation menu includes Home, Servizi, Misure PNRR, Richieste e Contratti, Operazioni, Pagamenti, and Misure dell'energia. A user profile icon with the initials 'SF' is in the top right. A notification icon labeled 'Notifiche' is also present. A 'Hai bisogno di aiuto?' button is located in the top right corner. The main content area features a greeting 'Buonasera' followed by the title 'La tua scrivania' and a subtitle 'Uno spazio in cui trovare quello che ti serve per accedere alle funzionalità dell'Area Clienti'. Below this are three main sections: 'Soggetti per cui operi' with a 'Vai alla lista' button, 'Richieste e Contratti' with a 'Vai a richieste e contratti' button, and 'Consulta il catalogo dei servizi' with a 'Scopri' button. Three red arrows point to the 'Home' menu item, the user name 'Buonasera', and the 'Vai alla lista' button.

Gestore Servizi Energetici

GSE Area Clienti
Gestore Servizi Energetici

Home Servizi Misure PNRR Richieste e Contratti Operazioni Pagamenti Misure dell'energia

Notifiche

Hai bisogno di aiuto?

Gestisci Operatori

Consulta la **lista degli Operatori** a te associati che ti hanno delegato a gestire dati e servizi.
Se l'Operatore che vuoi selezionare non è presente nella lista, clicca su **"Registra operatore"** e potrai registrarlo o associare la tua utenza tramite il **Codice PIN** se risulta già registrato.
Nella sezione **"Utenti Associati"** puoi anche consultare la lista delle persone che hai delegato a gestire dati e servizi per tuo conto.

Registra operatore

Lista Operatori Lista Export Utenti Associati


Ricerca Operatore

Operatore

Codice Fiscale

Partita IVA

Forma Giuridica



Selezionate quindi «lista operatori»

Home Servizi Misure PNRR Richieste e Contratti Operazioni Pagamenti Misure dell'energia [Hai bisogno di aiuto?](#)

Gestisci Operatori

Consulta la **lista degli Operatori** a te associati che ti hanno delegato a gestire dati e servizi.
Se l'Operatore che vuoi selezionare non è presente nella lista, clicca su **"Registra operatore"** e potrai registrarlo o associare la tua utenza tramite il [Codice PIN](#) se risulta già registrato.
Nella sezione **"Utenti Associati"** puoi anche consultare la lista delle persone che hai delegato a gestire dati e servizi per tuo conto.

[Registra operatore](#)

[Lista Operatori](#) [Lista Export](#) [Utenti Associati](#)

Ricerca Operatore

Operatore Codice Fiscale Partita IVA

Forma Giuridica

[Pulisci Filtri](#) [Cerca](#)

[Genera Export](#)

| Operatore | Codice Fiscale | Partita IVA | Forma Giuridica | Azioni |
|-----------|----------------|-------------|---------------------|--------|
| | | | Persone Individuali | |

Qui troverete gli operatori associati al vostro account;
Selezionate quindi l'Operatore

The screenshot shows the GSE Area Clienti website interface. At the top, there is a navigation bar with the GSE logo and 'Area Clienti' text. Below this, a menu contains 'Home', 'Servizi', 'Misure PNRR', 'Richieste e Contratti', 'Operazioni', 'Pagamenti', and 'Misure dell'energia'. A red arrow points to the 'Servizi' menu item. In the top right corner, there is a user profile icon with 'SF' and a 'Notifiche' icon. Below the navigation bar, the 'Servizi' section is highlighted with a red arrow. It contains a search bar labeled 'Cerca un servizio' and a list of services under the heading 'RINNOVABILI ELETTRICHE'. The services listed are: 'BIO PMG' (Remunerazione a Prezzi Minimi Garantiti ai sensi del DL 57/23), 'E-RELEASE' (Energy Release 2.0), and 'ECV' (Certificati Verdi). A red arrow points to the search bar.

Per accedere alla sezione RID «Ritiro Dedicato»
selezionare «Servizi» e successivamente sul campo sottostante
Scrivete:
«RID» per Ritiro Dedicato
«SSP» per lo Scambio sul Posto
«FTV» per il Conto Energia

La schermata si aggiornerà in questo modo;
Selezionate quindi «Accedi al Portale»

The screenshot displays the 'Area Clienti' website interface. At the top, there is a navigation bar with the logo 'Area Clienti Gestore Servizi Energetici' and a 'Notifiche' icon. Below the navigation bar, there are menu items: 'Home', 'Servizi', 'Misure PNRR', 'Richieste e Contratti', 'Operazioni', 'Pagamenti', and 'Misure dell'energia'. A 'Hai bisogno di aiuto?' button is also present. The main content area is titled 'Servizi' and contains the text: 'In questa sezione puoi trovare tutti i servizi disponibili e accedere direttamente al portale informatico dedicato.' Below this is a search bar labeled 'Cerca un servizio' with the text 'RID' entered. The section 'RINNOVABILI ELETTRICHE' features a card for 'RID' with a star icon. The card text reads: 'Ritiro Dedicato, Tariffa Omnicomprensiva, PMG ML. Consente di richiedere l'attivazione di contratti RID o conguagli PMG ML; permette inoltre la gestione di contratti e corrispettivi RID, TO, PMG ML e ACC-CER'. A red arrow points from the text to a blue button labeled 'Accedi al portale' at the bottom left of the card. A small circular icon with the number '3' is visible in the bottom left corner of the page.

Sei in: HOME

CONTRATTI ▾

RIPARTIZIONE ENERGIE MULTIISTANZE

CORRISPETTIVI ▾

PAGAMENTI E FATTURE ▾

CESSIONE DEL CREDITO - MANDATO IRREVOCABILE ALL'INCASSO

MISURE ▾

COMUNICAZIONI

⚠ ATTENZIONE

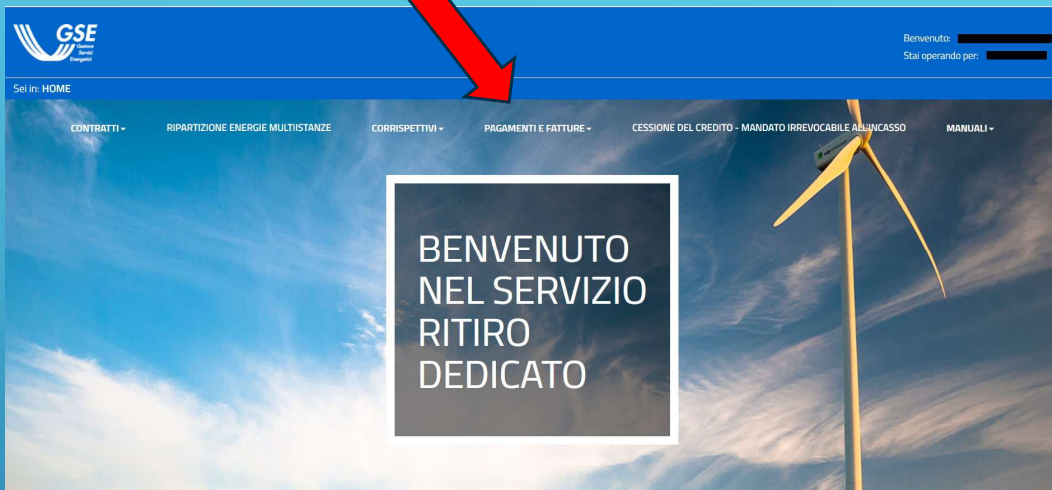
Attenzione! Di seguito l'elenco dei contratti per i quali non è stata effettuata la scelta, all'interno dei Dati Amministrativi, dell'indirizzo PEC o del Codice Destinatario relativi alla "FATTURAZIONE ELETTRONICA TRA PRIVATI - Legge 27 dicembre 2017 n. 205". In assenza, per l'invio delle fatture elettroniche, il sistema utilizzerà il codice convenzionale "0000000".

RID: [REDACTED]

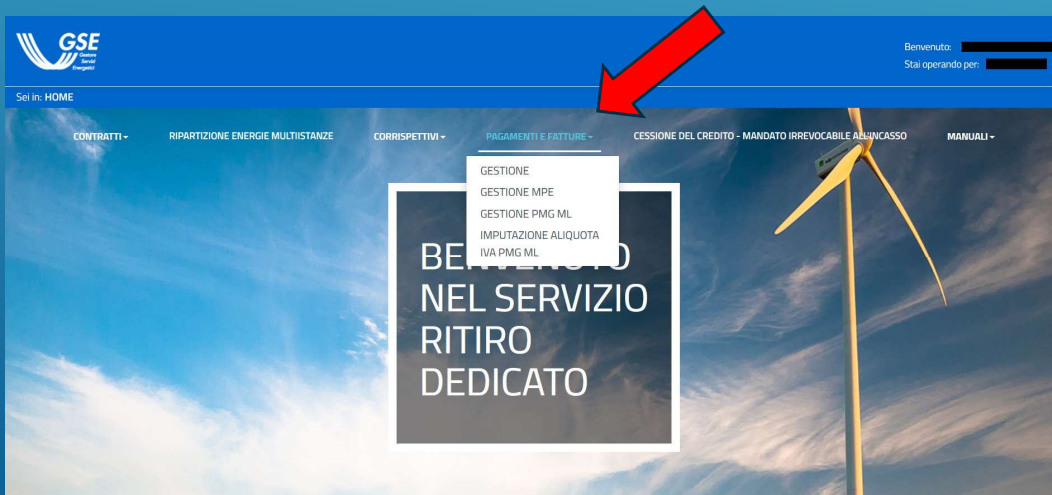
CHIUDI

DEDICATO

Se vi compare l'avviso che vi ricorda che il codice destinatario per i soggetti privati è 0000000 (sette zeri) è corretto, quindi cliccate sul tasto chiudi per proseguire



Nel menù a tendina della sezione contatti
Selezionate: pagamenti e fatture



... poi gestione

GESTIONE PAGAMENTI E FATTURE

RICERCA

Codice Contratto

Tipologia

Stato

Fattura N°

Anno Riferimento Da

Anno Riferimento A

Data Fattura Da

Data Fattura A

Potete selezionare direttamente l'icona «Ricerca» di colore blu lasciando anche vuoti i dati nei campi superiori

Risultati

(*) nel caso di fatturazione elettronica il pdf si riferisce al Preliminare della fattura

| CONTRATTO | ANNO | TIPOLOGIA | STATO | FATTURA N° | DATA EMISSIONE | DATA PAGAMENTO | TOTALE (€) | MOTIVO SCARTO | DETTAGLIO | FATTURA(*) | FASCICOLO ELETTRONICO |
|-----------------|------|--------------------------|--------------|---------------|----------------|----------------|------------|---------------|-----------|------------|-----------------------|
| RIDC [REDACTED] | 2022 | CORRISPETTIVI PRODUTTORE | IN PAGAMENTO | | 28/03/2022 | | 5,41 | | | | |
| RIDC [REDACTED] | 2022 | CORRISPETTIVI PRODUTTORE | PAGATA | 202200652006R | 24/02/2022 | 28/03/2022 | 2,43 | | | | |

[PRIVACY POLICY](#)

[COOKIE POLICY](#)

Reg. Imprese di Roma
P.IVA e C.F. n. 05754381001 R.E.A. di Roma
n. 918934
Cap. Soc. € 26.000.000 i.v.

Gestore dei Servizi Energetici GSE S.p.A.
Sede legale Viale Maresciallo Pilsudski, 92 - 00197 Roma
Posta elettronica certificata (PEC) gsespa@pec.gse.it



Nella successiva videata che apparirà potete sezionare la lente d'ingrandimento relativa al singolo pagamento e visualizzarne il dettaglio

Risultati

(*) nel caso di fatturazione elettronica il pdf si riferisce al Preliminare della fattura

| CONTRATTO | ANNO | TIPOLOGIA | STATO | FATTURA N° | DATA EMISSIONE | DATA PAGAMENTO | TOTALE (€) | MOTIVO SCARTO | DETTAGLIO | FATTURA(*) | ALLEGATO CSV | FASCICOLO ELETTRONICO |
|----------------|------|--------------------------|--------------|------------|----------------|----------------|------------|---------------|-----------|------------|--------------|-----------------------|
| RIE [REDACTED] | 2023 | FATTURA GSE | FATTURATA | [REDACTED] | 13/02/2024 | 29/03/2024 | 5,23 | | 🔍 | 📄 | 📄 | |
| RIE [REDACTED] | 2023 | CORRISPETTIVI PRODUTTORE | IN PAGAMENTO | [REDACTED] | 23/01/2024 | | 0,94 | | 🔍 | | | |
| RIE [REDACTED] | 2023 | CORRISPETTIVI PRODUTTORE | PAGATA | [REDACTED] | 28/12/2023 | 29/01/2024 | 1,29 | | 🔍 | | | |
| RIE [REDACTED] | 2023 | FATTURA GSE | INCASSATA | [REDACTED] | 01/12/2023 | 29/12/2023 | 5,77 | | 🔍 | 📄 | | |
| RIE [REDACTED] | 2023 | CORRISPETTIVI PRODUTTORE | PAGATA | [REDACTED] | 27/11/2023 | 29/12/2023 | 13,65 | | 🔍 | | | |
| RIE [REDACTED] | 2023 | CORRISPETTIVI PRODUTTORE | PAGATA | [REDACTED] | 23/11/2023 | 29/12/2023 | 34,60 | | 🔍 | | | |
| RIE [REDACTED] | 2023 | CORRISPETTIVI PRODUTTORE | PAGATA | [REDACTED] | 21/10/2023 | 29/11/2023 | 71,38 | | 🔍 | | | |
| RIE [REDACTED] | 2023 | CORRISPETTIVI PRODUTTORE | PAGATA | [REDACTED] | 22/09/2023 | 27/10/2023 | 67,89 | | 🔍 | | | |
| RIE [REDACTED] | 2023 | CORRISPETTIVI PRODUTTORE | PAGATA | [REDACTED] | 23/08/2023 | 28/09/2023 | 85,33 | | 🔍 | | | |
| RIE [REDACTED] | 2023 | CORRISPETTIVI PRODUTTORE | PAGATA | [REDACTED] | 24/07/2023 | 29/08/2023 | 90,24 | | 🔍 | | | |

Situazione dei pagamenti

«1» Sono spettanze a voi dovute per energia immessa in rete e non autoconsumata

«2» sono costi amministrativi che il GSE si trattiene dagli importi a vostro credito (non sono da pagare); se volete scaricare la relativa fattura selezionate il relativo file pdf

Se ricevete mail dal GSE che vi informa sull'emissione della fattura in formato digitale poi inviata al Sistema di Interscambio (SDI), ma che non è riuscito a recapitarla, questo è normale perché un soggetto privato non possiede codice SDI e quindi potete reperirla seguendo questa guida.